



ОАО НПО «НАУКА»

**АУДИТОРСКОЕ ЗАКЛЮЧЕНИЕ О
БУХГАЛТЕРСКОЙ (ФИНАНСОВОЙ)
ОТЧЕТНОСТИ ЗА 2010 ГОД**

**АДРЕСОВАНО АКЦИОНЕРАМ
ОТКРЫТОГО АКЦИОНЕРНОГО
ОБЩЕСТВА, ИНЫМ ПОЛЬЗОВАТЕЛЯМ
ОТЧЕТНОСТИ**



Закрытое Акционерное Общество "ЭчЛБи ПАКК-Аудит"

Член саморегулируемой организации аудиторов некоммерческого партнерства «Институт Профессиональных Аудиторов» (ИПАР), свидетельство № 34, и включено в реестр аудиторов и аудиторских организаций указанной саморегулируемой организации аудиторов 28.12.2009 за основным регистрационным номером **10302022506**

Свидетельство о государственной регистрации Закрытого Акционерного Общества " ЭчЛБи ПАКК-Аудит " № **549.063** выдано 13 ноября 1995 года Московской регистрационной палатой.

Место нахождения: 109341, Москва, ул. Верхние Поля, д.18, помещ. 6

Почтовый адрес: 123610, Москва, Краснопресненская наб., 12, ЦМТ.

АУДИТОРСКОЕ ЗАКЛЮЧЕНИЕ О БУХГАЛТЕРСКОЙ ОТЧЕТНОСТИ ОАО НПО «НАУКА» ЗА 2010 ГОД

Сведения об аудируемом лице:

Наименование	ОАО НПО «Наука»
Основной государственный регистрационный номер	1027700037420
Место нахождения	125124, Российская Федерация, г. Москва, 3-я ул. Ямского поля, влад. 2

Сведения об аудиторе:

Наименование	ЗАО «ЭчЛБи ПАКК-Аудит»
Основной государственный регистрационный номер	1027739402096
Местонахождение	109341, Москва, ул. Верхние Поля, д.18, помещ. 6
Почтовый адрес	123610, Москва, Краснопресненская наб., 12, ЦМТ
Наименование саморегулируемой организации аудиторов	НП ИПАР, свидетельство № 34
Основной регистрационный номер в реестре аудиторских организаций	10302022506 от 28.12.2009

Мы провели аудит прилагаемой бухгалтерской отчетности ОАО НПО «Наука» за 2010 год. Бухгалтерская отчетность ОАО НПО «Наука» за 2010 год состоит из: Бухгалтерского баланса на 31.12.2010 г (форма №1) Отчета о прибылях и убытках за 2010 год (форма № 2); Отчета об изменениях капитала за 2010 год (форма № 3); Отчета о движении денежных средств за 2010 год (форма № 4); Приложения к бухгалтерскому балансу за 2010 год (форма № 5); Пояснительной записки к годовой бухгалтерской отчетности за 2010 год:

Ответственность аудируемого лица за бухгалтерскую отчетность

Руководство аудируемого лица несет ответственность за составление и достоверность указанной бухгалтерской отчетности в соответствии с российскими правилами составления бухгалтерской отчетности и за систему внутреннего контроля, необходимую для составления бухгалтерской отчетности, не содержащей существенных искажений вследствие недобросовестных действий или ошибок.

Ответственность аудитора

Наша ответственность заключается в выражении мнения о достоверности бухгалтерской отчетности на основе проведенного нами аудита. Мы проводили аудит в соответствии с федеральными стандартами аудиторской деятельности. Данные стандарты требуют соблюдения применимых этических норм, а также планирования и проведения аудита таким образом, чтобы получить достаточную уверенность в том, что бухгалтерская отчетность не содержит существенных искажений.

Аудит включал проведение аудиторских процедур, направленных на получение аудиторских доказательств, подтверждающих числовые показатели в бухгалтерской отчетности и раскрытие в ней информации. Выбор аудиторских процедур является предметом нашего суждения, которое основывается на оценке риска существенных искажений, допущенных вследствие недобросовестных действий или ошибок. В процессе оценки данного риска нами рассмотрена система внутреннего контроля, обеспечивающая составление и достоверность бухгалтерской отчетности, с целью выбора соответствующих аудиторских процедур, но не с целью выражения мнения об эффективности системы внутреннего контроля. Аудит также включал оценку надлежащего характера применяемой учетной политики и обоснованности оценочных показателей, полученных руководством аудируемого лица, а также оценку представления бухгалтерской отчетности в целом.

Мы полагаем, что полученные в ходе аудита аудиторские доказательства дают достаточные основания для выражения мнения о достоверности бухгалтерской отчетности.

Мнение

По нашему мнению, бухгалтерская отчетность ОАО НПО «Наука» отражает достоверно во всех существенных отношениях финансовое положение ОАО НПО «Наука» по состоянию на 31 декабря 2010 года, результаты ее финансово-хозяйственной деятельности и движение денежных средств за 2010 год в соответствии с российскими правилами составления бухгалтерской отчетности.

Ведущий аудитор
аудиторской фирмы ЗАО «ЭчЛБи ПАКК-Аудит»

Камалиев Т.Ш.



(На основании доверенности от 11.01.2011г. №5. Квалификационный аттестат аудитора № К 027034, без ограничения срока действия, является членом саморегулируемой организации аудиторов некоммерческого партнерства «Гильдия аудиторов Региональных Институтов Профессиональных бухгалтеров» (НП «Гильдия аудиторов ИПБР»), членский билет № 014319 от 25.03.2010г, включен в реестр аудиторов и аудиторских организаций указанной саморегулируемой организации аудиторов за основным регистрационным номером 21004019008)

01 апреля 2011 г.

Приложения к Заключению аудиторской фирмы
ЗАО «ЭчЛБи ПАКК-Аудит» о Финансовой (бухгалтерской) отчетности ОАО НПО «Наука» за 2010 год

Бухгалтерский баланс на 31.12. 2010 г (форма №1) на 2 листах,

Отчет о прибылях и убытках за 2010 год (форма № 2) на 2 листах,

Отчет об изменениях капитала за 2010 год (форма № 3) на 3 листах,

Отчет о движении денежных средств за 2010 год (форма № 4) на 2 листах,

Приложение к бухгалтерскому балансу за 2010 год (форма № 5) на 5 листах,

Пояснительная записка к годовой бухгалтерской отчетности за 2010 год на 19 листах.

БУХГАЛТЕРСКИЙ БАЛАНС
на 31 декабря 2010 г.



Форма №1 по ОКУД		К О Д Ы		
		0710001		
Дата (год, месяц, число)		2010	12	31
Организация	Открытое акционерное общество Научно-производственное объединение "Наука"	по ОКПО 07536712		
Идентификационный номер налогоплательщика		ИНН 7714005350		
Вид деятельности	Авиационное производство	по ОКВЭД 73.10		
Организационно-правовая форма / форма собственности	Открытое акционерное общество / Смешанная российская собственность с долей федеральной собственности	по ОКОПФ/ОКФС 47 41		
Единица измерения	в тыс. рублей	по ОКЕИ 384		
Местонахождение (адрес) 125124, Москва г, Ямского Поля 3-я ул, дом № 2				

Дата утверждения

-

Дата отправки / принятия

-

Форма 0710001 с.1

АКТИВ	Код показателя	На начало отчетного года	На конец отчетного периода
1	2	3	4
I. Внеоборотные активы			
Нематериальные активы	110	1 808	2 080
Основные средства	120	298 912	260 124
Незавершенное строительство	130	53 553	23 435
Доходные вложения в материальные ценности	135	-	-
Долгосрочные финансовые вложения	140	10 468	50 118
Отложенные налоговые активы	145	3 084	5 651
Прочие внеоборотные активы	150	10 059	10 947
Итого по разделу I	190	377 884	352 354
II. Оборотные активы			
Запасы	210	553 177	707 119
в том числе:			
сырье, материалы и другие аналогичные ценности	211	224 626	303 626
животные на выращивании и откорме	212	-	-
затраты в незавершенном производстве	213	153 706	182 194
готовая продукция и товары для перепродажи	214	155 635	209 043
товары отгруженные	215	-	-
расходы будущих периодов	216	19 210	12 257
прочие запасы и затраты	217	-	-
Налог на добавленную стоимость по приобретенным ценностям	220	817	281
Дебиторская задолженность (платежи по которой ожидаются более чем через 12 месяцев после отчетной даты)	230	-	-
в том числе:			
покупатели и заказчики	231	-	-
Дебиторская задолженность (платежи по которой ожидаются в течение 12 месяцев после отчетной даты)	240	274 422	278 454
в том числе:			
покупатели и заказчики	241	155 791	115 023
Краткосрочные финансовые вложения	250	113 007	-
Денежные средства	260	7 359	9 871
Прочие оборотные активы	270	-	386
Итого по разделу II	290	948 782	996 111
БАЛАНС (сумма строк 190 + 290)	300	1 326 666	1 348 465

Форма 0710001 с.2

ПАССИВ	Код показателя	На начало отчетного года	На конец отчетного периода
1	2	3	4
III. Капитал и резервы			
Уставный капитал	410	2 358	2 358
Собственные акции, выкупленные у акционеров	411	-	(3 536)
Добавочный капитал	420	117 548	61 149
Резервный капитал	430	354	354
в том числе:			
резервные фонды, образованные в соответствии с законодательством	431	354	354
резервы, образованные в соответствии с учредительными документами	432	-	-
Нераспределенная прибыль (непокрытый убыток)	470	749 308	797 842
Итого по разделу III	490	869 568	858 167
IV. Долгосрочные обязательства			
Займы и кредиты	510	-	30 114
Отложенные налоговые обязательства	515	26 861	35 784
Прочие долгосрочные обязательства	520	-	-
Итого по разделу IV	590	26 861	65 898
V. Краткосрочные обязательства			
Займы и кредиты	610	-	1
Кредиторская задолженность	620	427 843	422 447
в том числе:			
поставщики и подрядчики	621	19 714	29 249
задолженность перед персоналом организации	622	21 820	20 181
задолженность перед государственными внебюджетными фондами	623	4 743	5 764
задолженность по налогам и сборам	624	54 127	51 420
прочие кредиторы	625	327 438	315 833
Задолженность участникам (учредителям) по выплате доходов	630	2 395	1 953
Доходы будущих периодов	640	-	-
Резервы предстоящих расходов	650	-	-
Прочие краткосрочные обязательства	660	-	-
Итого по разделу V	690	430 237	424 401
БАЛАНС (сумма строк 490 + 590 + 690)	700	1 326 666	1 348 465

СПРАВКА о наличии ценностей, учитываемых на забалансовых счетах			
Арендованные основные средства	910	20 000	35 884
в том числе по лизингу	911	-	-
Товарно-материальные ценности, принятые на ответственное хранение	920	1 057	210
Товары, принятые на комиссию	930	-	-
Списанная в убыток задолженность неплатежеспособных дебиторов	940	21 128	21 128
Обеспечения обязательств и платежей полученные	950	-	-
Обеспечения обязательств и платежей выданные	960	72 854	230 135
Износ жилищного фонда	970	409	264
Износ объектов внешнего благоустройства и других аналогичных объектов	980	-	-
Нематериальные активы, полученные в пользование	990	-	23 193
Бланки строгой отчетности	991	4	2

Руководитель

Меркулов Евгений
Владиславович
(подпись) (расшифровка подписи)

31 марта 2011 г.

Главный бухгалтер

Комолова
Светлана
Ивановна
(подпись) (расшифровка подписи)

ОТЧЕТ О ПРИБЫЛЯХ И УБЫТКАХ
за Январь - Декабрь 2010г.



Форма №2 по ОКУД

Дата (год, месяц, число)

Организация Открытое акционерное общество
Научно-производственное объединение "НАУКА" по ОКПО

Идентификационный номер налогоплательщика ИИН
Вид деятельности Авиационное производство по ОКВЭД

Организационно-правовая форма / форма собственности
Открытое акционерное общество / Смешанная российская
собственность с долей
федеральной
собственности по ОКОПФ/ОКФС

Единица измерения в тыс. рублей по ОКЕИ

К О Д Ы		
0710002		
2010	12	31
07536712		
7714005350		
73.10		
47	41	
384		

Показатель		За отчетный период	За аналогичный период предыдущего года
наименование	код		
1	2	3	4
Доходы и расходы по обычным видам деятельности			
Выручка (нетто) от продажи товаров, продукции, работ, услуг (за минусом налога на добавленную стоимость, акцизов и аналогичных обязательных платежей)	010	1 335 454	1 348 391
Себестоимость проданных товаров, продукции, работ, услуг	020	(812 606)	(705 559)
Валовая прибыль	029	522 848	642 832
Коммерческие расходы	030	(13 134)	(11 442)
Управленческие расходы	040	(251 978)	(224 572)
Прибыль (убыток) от продаж	050	257 736	406 818
Прочие доходы и расходы			
Проценты к получению	060	2 240	1 143
Проценты к уплате	070	(2 828)	(1 843)
Доходы от участия в других организациях	080	-	1 356
Прочие доходы	090	10 624	20 041
Прочие расходы	100	(33 923)	(49 303)
Прибыль (убыток) до налогообложения	140	233 849	378 212
Отложенные налоговые активы	141	2 566	1 203
Отложенные налоговые обязательства	142	(8 922)	(12 373)
Текущий налог на прибыль	150	(44 479)	(67 397)
Налог на прибыль и иные аналогичные обязательные платежи	180.1	(1 011)	(2 379)
Чистая прибыль (убыток) отчетного периода	190	182 003	297 266
СПРАВОЧНО:			
Постоянные налоговые обязательства (активы)	200	4 064	2 925
Базовая прибыль (убыток) на акцию	201	-	-
Разводненная прибыль (убыток) на акцию	202	-	-

РАСШИФРОВКА ОТДЕЛЬНЫХ ПРИБЫЛЕЙ И УБЫТКОВ

Показатель	код	За отчетный период		За аналогичный период предыдущего года	
		прибыль	убыток	прибыль	убыток
наименование	код	прибыль	убыток	прибыль	убыток
1	2	3	4	5	6
Штрафы, пени и неустойки, признанные или по которым получены решения суда (арбитражного суда) об их взыскании	210	435	1 350	72	111
Прибыль (убыток) прошлых лет	220	-	58	156	1 723
Возмещение убытков, причиненных неисполнением или ненадлежащим исполнением обязательств	230	-	-	19	-
Курсовые разницы по операциям в иностранной валюте	240	2 377	2 432	1 209	2 806
Отчисления в оценочные резервы	250	X	-	X	-

Списание дебиторских и кредиторских задолженностей, по которым истек срок исковой давности	260	235	140	2 530
	270.1	-	-	-



Руководитель

(Handwritten signature)
Меркулов Евгений Владиславович
 (подпись) (расшифровка подписи)

Главный бухгалтер

(Handwritten signature)
Комолова Светлана Ивановна
 (подпись) (расшифровка подписи)

20 марта 2011 г.



ОТЧЕТ ОБ ИЗМЕНЕНИЯХ КАПИТАЛА



за Январь - Декабрь 2010г.

Форма №3 по ОКУД

Дата (год, месяц, число)

Организация Открытое акционерное общество Научно-производственное объединение "НАУКА" по ОКПО

Идентификационный номер налогоплательщика _____ ИНН _____
 Вид деятельности Авиационное производство по ОКВЭД _____

Организационно-правовая форма / форма собственности Смешанная российская собственность с долей федеральной собственности по ОКОПФ/ОКФС _____

Единица измерения в тыс. рублей по ОКЕИ _____

К О Д Ы		
0710003		
2010	12	31
07536712		
7714005350		
73.10		
47	41	
384		

I. Изменения капитала

Показатель		Уставный капитал	Добавочный капитал	Резервный капитал	Нераспределенная прибыль (непокрытый убыток)	Итого
наименование	код					
1	2	3	4	5	6	7
Остаток на 31 декабря года, предшествующего предыдущему	010	2 358	117 870	354	480 762	601 344
2009 (предыдущий год)						
Изменения в учетной политике	011	X	X	X	-	-
Результат от переоценки объектов основных средств	012	X	-	X	-	-
	020	X	-	-	-	-
Остаток на 1 января предыдущего года	030	2 358	117 870	354	480 762	601 344
Результат от пересчета иностранных валют	031	X	-	X	X	-
Чистая прибыль	032	X	X	X	297 267	297 267
Дивиденды	033	X	X	X	(20 042)	(20 042)
Отчисления в резервный фонд	040	X	X	-	-	-
Увеличение величины капитала за счет:						
дополнительного выпуска акций	051	-	X	X	X	-
увеличения номинальной стоимости акций	052	-	X	X	X	-
реорганизации юридического лица	053	-	X	X	-	-
	054	-	-	-	-	-
Уменьшение величины капитала за счет:						
уменьшения номинала акций	061	-	X	X	X	-
уменьшения количества акций	062	-	X	X	X	-
реорганизации юридического лица	063	-	X	X	-	-
	064	-	-	-	-	-
Остаток на 31 декабря предыдущего года	070	2 358	117 548	354	749 308	869 568
2010 (отчетный год)						
Изменения в учетной политике	071	X	X	X	-	-
Результат от переоценки объектов основных средств	072	X	-	X	-	-
	080	X	-	-	-	-
Остаток на 1 января отчетного года	100	2 358	117 548	354	749 308	869 568
Результат от пересчета иностранных валют	101	X	-	X	X	-
Чистая прибыль	102	X	X	X	182 003	182 003
Дивиденды	103	X	X	X	(11 649)	(11 649)

Отчисления в резервный фонд	110	X	X	-
-----------------------------	-----	---	---	---



1	2	3	4	5	6	7
Увеличение величины капитала за счет:						
дополнительного выпуска акций	121	-	X	X	X	-
увеличения номинальной стоимости акций	122	-	X	X	X	-
реорганизации юридического лица	123	-	X	X	-	-
	124	-	-	-	-	-
Уменьшение величины капитала за счет:						
уменьшения номинала акций	131	-	X	X	X	-
уменьшения количества акций	132	-	X	X	X	-
реорганизации юридического лица	133	-	X	X	(63 320)	(63 320)
выплаты вознаграждений	134	-	(56 399)	-	(58 500)	(114 899)
Остаток на 31 декабря отчетного года	140	2 358	61 149	354	797 842	861 703

II. Резервы

Показатель		Остаток	Поступило	Использовано	Остаток
наименование	код				
1	2	3	4	5	6
Резервы, образованные в соответствии с законодательством:					
Резервы, образованные в соответствии с законодательством					
(наименование резерва)					
данные предыдущего года	151	354	-	-	354
данные отчетного года	152	354	-	-	354
Резервы, образованные в соответствии с учредительными документами:					
(наименование резерва)					
данные предыдущего года	161	-	-	-	-
данные отчетного года	162	-	-	-	-
Оценочные резервы:					
(наименование резерва)					
данные предыдущего года	171	-	-	-	-
данные отчетного года	172	-	-	-	-
Резервы предстоящих расходов:					
(наименование резерва)					
данные предыдущего года	181	-	-	-	-
данные отчетного года	182	-	-	-	-

СПРАВКИ

Показатель		Остаток на начало отчетного года		Остаток на конец отчетного периода	
наименование	код	года		периода	
1	2	3		5	
1) Чистые активы	200	869 567		858 167	
		Из бюджета		Из внебюджетных фондов	
		за отчетный год	за предыдущий год	за отчетный год	за предыдущий год
		3	4	5	6
2) Получено на:					
расходы по обычным видам деятельности - всего	210	-	-	-	-
в том числе:					
	211	-	-	-	-
	212	-	-	-	-
	213	-	-	-	-
капитальные вложения во внеоборотные активы	220	-	-	-	-
в том числе:					
	221	-	-	-	-
	222	-	-	-	-
	223	-	-	-	-

Руководитель

Меркулов Евгений
Владиславович
(расшифровка подписи)

Главный бухгалтер

Комолова Светлана
Ивановна
(расшифровка подписи)

31 марта 2011 г.



ОТЧЕТ О ДВИЖЕНИИ ДЕНЕЖНЫХ СРЕДСТВ



за Январь - Декабрь 2010г.

Форма №4 по ОКУД

Дата (год, месяц, число)

Организация Открытое акционерное общество Научно-производственное объединение "НАУКА" по ОКПО

Идентификационный номер налогоплательщика Авиационное производство ИНН по ОКВЭД

Организационно-правовая форма / форма собственности Открытое акционерное общество / Смешанная российская собственность с долей федеральной собственности по ОКОПФ/ОКФС

Единица измерения в тыс. рублей по ОКЕИ

К О Д Ы		
0710004		
2010	12	31
07536712		
7714005350		
73.10		
47	41	
384		

Показатель	код	За отчетный период	За аналогичный период предыдущего года
наименование		период	предыдущего года
1	2	3	4
Остаток денежных средств на начало отчетного года	010	7 359	49 890
Движение денежных средств по текущей деятельности			
Средства, полученные от покупателей, заказчиков	020	1 553 048	1 482 800
	030	-	-
Прочие доходы	110	553	536
Денежные средства, направленные:	120	(1 500 878)	(1 403 201)
на оплату приобретенных товаров, работ, услуг, сырья и иных оборотных активов	150	(674 607)	(533 764)
на оплату труда	160	(407 413)	(390 893)
на выплату дивидендов, процентов	170	(64 977)	(1 797)
на расчеты по налогам и сборам	180	(353 881)	(363 660)
	181	-	-
на прочие расходы	190	-	(113 087)
Чистые денежные средства от текущей деятельности	200	52 723	80 141
Движение денежных средств по инвестиционной деятельности			
Выручка от продажи объектов основных средств и иных внеоборотных активов	210	829	772
Выручка от продажи ценных бумаг и иных финансовых вложений	220	-	-
Полученные дивиденды	230	-	1 356
Полученные проценты	240	-	-
Поступления от погашения займов, предоставленных другим организациям	250	-	527
Прочие поступления по инвестиционной деятельности	260	-	114
Приобретение дочерних организаций	280	-	-
Приобретение объектов основных средств, доходных вложений в материальные ценности и нематериальных активов	290	(98 721)	(19 993)
Приобретение ценных бумаг и иных финансовых вложений	300	-	(2)
Займы, предоставленные другим организациям	310	-	(12 720)
Прочие расходы по инвестиционной деятельности	320	31 370	(38 891)
Чистые денежные средства от инвестиционной деятельности	340	(66 522)	(68 837)

Форма 0710004 с. 2

Показатель	код	За отчетный период	За аналогичный период предыдущего года
наименование		период	предыдущего года
1	2	3	4
Движение денежных средств по финансовой деятельности			
Поступления от эмиссии акций или иных долевых бумаг	350	-	-
Поступления от займов и кредитов, предоставленных другими организациями	360	374 864	209 896

	370	-	
Погашение займов и кредитов (без процентов)	390	(344 470)	
Погашение обязательств по финансовой аренде	400	-	
Прочие расходы по финансовой деятельности	410	(14 083)	(53 835)
Чистые денежные средства от финансовой деятельности	430	16 311	(53 835)
Чистое увеличение (уменьшение) денежных средств и их эквивалентов	440	2 512	(42 531)
Остаток денежных средств на конец отчетного периода	450	9 871	7 359
Величина влияния изменений курса иностранной валюты по отношению к рублю	460	-	166



Руководитель

21 марта 2011 г.



Меркулов Евгений Владиславович

(подпись) (расшифровка подписи)

Главный бухгалтер

(подпись)



Комолова Светлана Ивановна

(расшифровка подписи)

ПРИЛОЖЕНИЕ К БУХГАЛТЕРСКОМУ БАЛАНСУ



за Январь - Декабрь 2010г.

Форма №5 по ОКУД		КОДЫ		
		0710005		
Дата (год, месяц, число)		2010	12	31
Организация	Открытое акционерное общество Научно-производственное объединение "НАУКА"	07536712		
Идентификационный номер налогоплательщика		ИНН 7714005350		
Вид деятельности	Авиационное производство	по ОКВЭД 73.10		
Организационно-правовая форма / форма собственности	Смешанная российская собственность с долей федеральной собственности	47	41	
Открытое акционерное общество	/	по ОКОПФ/ОКФС		
Единица измерения	в тыс. рублей	по ОКЕИ 384		

Нематериальные активы


Показатель		Наличие на начало отчетного года	Поступило	Выбыло	Наличие на конец отчетного периода
наименование	код				
1	2	3	4	5	6
Объекты интеллектуальной собственности (исключительные права на результаты интеллектуальной собственности)	010	3 018	512	(26)	3 504
в том числе:					
у патентообладателя на изобретение, промышленный образец, полезную модель	011	2 903	512	(26)	3 389
у правообладателя на программы ЭВМ, базы данных	012	-	-	-	-
у правообладателя на топологии интегральных микросхем	013	-	-	-	-
у владельца на товарный знак и знак обслуживания, наименование места происхождения товаров	014	115	-	-	115
у патентообладателя на селекционные достижения	015	-	-	-	-
Организационные расходы	020	-	-	-	-
Деловая репутация организации	030	-	-	-	-
	035	-	-	-	-
Прочие	040	3 018	512	(26)	3 504

Показатель		На начало отчетного года	На конец отчетного периода
наименование	код		
1	2	3	4
Амортизация нематериальных активов - всего	050	1 209	1 424
в том числе:			
патенты на полезную модель	051	1 094	1 309
	052	-	-
	053	-	-
товарный знак	053	115	115

Форма 0710005 с. 2

Основные средства

Показатель		Наличие на начало отчетного года	Поступило	Выбыло	Наличие на конец отчетного периода
наименование	код				
1	2	3	4	5	6
Здания	070	297 609	36 497	(97 104)	237 002
Сооружения и передаточные устройства	075	32 191	3 195	(8 246)	27 140
Машины и оборудование	080	202 183	14 496	(13 657)	203 021
Транспортные средства	085	9 457	1 936	(334)	11 059



Производственный и хозяйственный инвентарь	090	5 925	2 584	(526)	25 380
Рабочий скот	095	-	-	-	-
Продуктивный скот	100	-	-	-	-
Многолетние насаждения	105	-	-	-	-
Другие виды основных средств	110	23 968	4 632	(3 220)	25 380
Земельные участки и объекты природопользования	115	1 076	-	(900)	177
Капитальные вложения на коренное улучшение земель	120	-	-	-	-
Итого	130	572 408	63 341	(123 988)	511 762

Показатель		На начало отчетного года	На конец отчетного периода
наименование	код		
1	2	3	4
Амортизация основных средств - всего	140	273 497	251 637
в том числе:			
зданий и сооружений	141	160 789	119 724
машин, оборудования, транспортных средств	142	89 912	108 118
других	143	22 796	23 795
Передано в аренду объектов основных средств - всего	150	-	-
в том числе:			
здания	151	-	-
сооружения	152	-	-
	153	-	-
Переведено объектов основных средств на консервацию	155	-	-
Получено объектов основных средств в аренду - всего	160	20 000	35 884
в том числе:			
	161	-	-
Объекты недвижимости, принятые в эксплуатацию и находящиеся в процессе государственной регистрации	165	-	-
Справочно	код	На начало отчетного года	На начало предыдущего года
	2	3	4
Результат от переоценки объектов основных средств:			
первоначальной (восстановительной) стоимости	171	-	-
амортизации	172	-	-
	код	На начало отчетного года	На конец отчетного периода
	2	3	4
Изменение стоимости объектов основных средств в результате достройки, дооборудования, реконструкции, частичной ликвидации	180	-	-

Форма 0710005 с. 3

Доходные вложения в материальные ценности

Показатель		Остаток	Поступило	Использовано	Остаток
наименование	код				
1	2	3	4	5	6
Имущество для передачи в лизинг	210	-	-	-	-
Имущество, предоставляемое по договору проката	220	-	-	-	-
	230	-	-	-	-
Прочие	240	-	-	-	-
Итого	250	-	-	-	-
	код	На начало отчетного года	На конец отчетного периода		
	1	2	3	4	
Амортизация доходных вложений в материальные ценности	260	-	-		

Расходы на научно-исследовательские, опытно-конструкторские и технологические работы

Виды работ		Наличие на начало отчетного года	Поступило	Списано	
наименование	код			Наличие на конец отчетного периода	
1	2	3	4	5	6
Всего	310	10 059	3 359	(3 987)	9 431
в том числе:					
за счет собственных средств	311	10 059	3 359	(3 987)	9 431
	312	-	-	-	-
Справочно		код	На начало отчетного года	На конец отчетного периода	
		2	3	4	
Сумма расходов по незаконченным научно-исследовательским, опытно-конструкторским и технологическим работам		320	-	-	
		код	За отчетный период	За аналогичный период предыдущего года	
		2	3	4	
Сумма не давших положительных результатов расходов по научно-исследовательским, опытно-конструкторским и технологическим работам, отнесенных на прочие расходы		330	-	81	

Расходы на освоение природных ресурсов

Виды работ		Остаток на начало отчетного периода	Поступило	Списано	Остаток на конец отчетного периода
наименование	код				
1	2	3	4	5	6
Расходы на освоение природных ресурсов - всего	410	-	-	-	-
в том числе:					
	411	-	-	-	-
	412	-	-	-	-
Справочно		код	На начало отчетного года	На конец отчетного года	
		2	3	4	
Сумма расходов по участкам недр, не законченным поиском и оценкой месторождений, разведкой и (или) гидрогеологическими изысканиями и прочими аналогичными работами		420	-	-	
Сумма расходов на освоение природных ресурсов, отнесенных в отчетном периоде на прочие расходы как безрезультатные		430	-	-	

Форма 0710005 с. 4

Финансовые вложения

Показатель		Долгосрочные		Краткосрочные	
наименование	код	на начало отчетного года	на конец отчетного периода	на начало отчетного года	на конец отчетного периода
1	2	3	4	5	6
Вклады в уставные (складочные) капиталы других организаций - всего	510	10 468	50 118	-	-
в том числе дочерних и зависимых хозяйственных обществ	511	10 468	50 118	-	-
Государственные и муниципальные ценные бумаги	515	-	-	-	-
Ценные бумаги других организаций - всего	520	-	-	537	-
в том числе долговые ценные бумаги (облигации, векселя)	521	-	-	-	-
Предоставленные займы	525	-	-	13 570	-
Депозитные вклады	530	-	-	98 900	-
Прочие	535	-	-	-	-
Итого	540	10 468	50 118	113 007	-
Из общей суммы финансовые вложения, имеющие текущую рыночную стоимость:					
Вклады в уставные (складочные) капиталы других организаций - всего	550	-	-	-	-
в том числе дочерних и зависимых хозяйственных обществ	551	-	-	-	-

Государственные и муниципальные ценные бумаги	555	-	-	-	-
Ценные бумаги других организаций - всего	560	-	-	-	-
в том числе долговые ценные бумаги (облигации, векселя)	561	-	-	-	-
Прочие	565	-	-	-	-
Итого	570	-	-	-	-
СПРАВОЧНО.					
По финансовым вложениям, имеющим текущую рыночную стоимость, изменение стоимости в результате корректировки оценки	580	-	-	-	-
По долговым ценным бумагам разница между первоначальной стоимостью и номинальной стоимостью отнесена на финансовый результат отчетного периода	590	-	-	-	-

Форма 0710005 с. 5

Дебиторская и кредиторская задолженность

Показатель		Остаток на начало отчетного года	Остаток на конец отчетного периода
наименование	код		
1	2	3	4
Дебиторская задолженность:			
краткосрочная - всего	610	274 422	278 454
в том числе:			
расчеты с покупателями и заказчиками	611	155 791	115 023
авансы выданные	612	40 488	91 557
прочая	613	78 144	71 874
долгосрочная - всего	620	-	-
в том числе:			
расчеты с покупателями и заказчиками	621	-	-
авансы выданные	622	-	-
прочая	623	-	-
Итого	630	274 422	278 454
Кредиторская задолженность:			
краткосрочная - всего	640	430 237	424 401
в том числе:			
расчеты с поставщиками и подрядчиками	641	19 714	29 249
авансы полученные	642	324 739	307 687
расчеты по налогам и сборам	643	54 127	51 420
кредиты	644	-	1
займы	645	-	-
прочая	646	31 657	36 044
долгосрочная - всего	650	-	30 114
в том числе:			
кредиты	651	-	30 114
займы	652	-	-
	653	-	-
Итого	660	430 237	454 514

Расходы по обычным видам деятельности (по элементам затрат)

Показатель		За отчетный год	За предыдущий год
наименование	код		
1	2	3	4
Материальные затраты	710	214 695	174 649
Затраты на оплату труда	720	454 354	420 824
Отчисления на социальные нужды	730	54 669	110 256
Амортизация	740	31 640	22 497
Прочие затраты	750	322 361	213 347
Итого по элементам затрат	760	1 077 718	941 573
Изменение остатков (прирост [+], уменьшение [-]):			
незавершенного производства	765	28 488	52 203
расходов будущих периодов	766	(6 953)	(6 381)
резервов предстоящих расходов	767	-	-

Обеспечения



Показатель		Остаток на начало отчетного года	Остаток на конец отчетного периода
наименование	код		
1	2	3	4
Полученные - всего	810	-	-
в том числе:			
векселя	811	-	-
Имущество, находящееся в залоге	820	-	-
из него:			
объекты основных средств	821	-	-
ценные бумаги и иные финансовые вложения	822	-	-
прочее	823	-	-
	824	-	-
Выданные - всего	830	-	-
из него:			
векселя	831	-	-
Имущество, переданное в залог	840	72 854	230 135
из него:			
объекты основных средств	841	72 854	40 135
ценные бумаги и иные финансовые вложения	842	-	-
прочее	843	-	-
поручительство	844	-	190 000

Государственная помощь

Показатель		Отчетный период		За аналогичный период предыдущего года	
наименование	код				
1	2	3		4	
Получено в отчетном году бюджетных средств - всего	910	500		500	
в том числе:					
МОБ работы	911	500		500	
	912	-		-	
	913	-		-	
		на начало отчетного года	получено за отчетный период	возвращено за отчетный период	на конец отчетного периода
Бюджетные кредиты - всего	920	-	-	-	-
в том числе					
	921	-	-	-	-
	922	-	-	-	-
	923	-	-	-	-

Руководитель _____
 Меркулов Евгений
 Владиславович
 (подпись) (расшифровка подписи)
 18 марта 2011 г.



Главный бухгалтер _____
 Комолова Светлана
 Ивановна
 (подпись) (расшифровка подписи)

I Краткая характеристика структуры и основных направлений деятельности предприятия

Открытое акционерное общество Научно-производственное объединение "Наука" (ОАО НПО "Наука") является ведущим предприятием в области создания систем кондиционирования воздуха, систем автоматического регулирования давления летательных аппаратов, систем жизнеобеспечения космических аппаратов и входящих в них агрегатов.

Предприятие ведет свою историю с конца XIX века, от завода "Дукс", участвовавшего в создании первых российских самолетов.

В 1918 году "Дукс" был национализирован и стал "Государственным авиационным заводом № 1" (ГАЗ № 1). В начале 30-х годов было принято решения выделить из состава ГАЗ № 1 ряд специализированных производств. 13 октября 1931 года был создан завод № 34.

В 1934 году на заводе был налажен выпуск радиаторов для авиационных двигателей. Позже на предприятии создается КБ, в 1939 году получившее статус особого конструкторского бюро по радиаторам ОКБ-34, с 1942 года оно именуется ОКБ-124. В конце сороковых годов завод и ОКБ-124 объединились в одно предприятие Агрегатный завод "Наука". 23 ноября 1993 г. Государственный комитет Российской Федерации по государственному имуществу утвердил план приватизации Научно-производственного предприятия "Наука", преобразовав его в Открытое Акционерное Общество Научно-производственное Объединение "Наука".

К настоящему времени коллективом ОАО НПО "Наука" разработано, изготовлено, испытано и находится в эксплуатации более 7000 наименований систем и агрегатов. Изделия изготавливаются на 48 серийных заводах, общее количество изделий разработки "Науки" и находящихся в эксплуатации, на данное время превышает 250 тыс. единиц. Системами и изделиями ОАО НПО "Наука" снабжены практически все Российские самолеты и обитаемые космические объекты.

Юридический адрес: 125124, г. Москва, 3-я улица Ямского поля, влад. 2

Основными видами деятельности ОАО НПО «НАУКА» в 2010 году являлись:

- разработка передовых технологий, проведение научно-технических исследований и опытно-конструкторских работ;
- производство продукции промышленного назначения;
- проектирование, производство и испытание агрегатов и изделий для систем кондиционирования воздуха, жизнеобеспечения, охлаждения и обогрева, терморегулирования для наземного, морского и воздушного транспорта и установок по жизнеобеспечению;
- проектирование, производство и испытание агрегатов и изделий систем, газового состава объектов ракетно-космического назначения стартовых и пусковых комплексов;

Уставный капитал Общества составляет 2 357 900 руб.

Уставный капитал разделен на 11 789 500 обыкновенных акций номинальной стоимостью 20 копеек.

Общество имеет обособленные подразделения, не выделенные на отдельный баланс:

Чкаловская экспериментальная база – Московская область, г. Щелково

Першинский филиал, Владимирская область, Киржачский район, п. Першино

Среднегодовая численность работающих за отчетный период 1307 человек.

II Основные положения учетной политики предприятия

Положение об учетной политике ОАО НПО "НАУКА" "Бухгалтерский учет" и "Налоговый учет" утверждено Приказом №215 от 29.12.2005 в редакции приказов №122 от 21.09.2006 г., №171 от 27.12.2006 г., № 215 от 29.12.07

Основные положения учетной политики:

- начисление амортизации на основные фонды, приобретенные до 01.01.2002 г. производится линейным методом по нормам, утвержденным Постановлением Совмина СССР №1072 от 22.10.90 г. "О единых нормах амортизационных отчислений на полное восстановление основных фондов народного хозяйства СССР"

начисление амортизации на основные фонды, приобретенные после 01.01.2002 г. производится линейным методом с установлением сроков полезного использования в соответствии с

Постановлением Правительства РФ №1 от 01.01.02 г.

-начисление амортизации нематериальных активов производится линейным способом
-объекты основных средств стоимостью не более 20 000 рублей списываются на затраты по мере их отпуска в производство, материальные ценности принимаются к учету по фактической себестоимости, списываются на затраты по средней себестоимости
-стоимость выбытия финансовых вложений, не имеющих текущую рыночную стоимость, определяется по первоначальной стоимости каждой единицы учета стоимость выбытия финансовых вложений, имеющих текущую рыночную стоимость, определяется по методу ФИФО (последняя оценка), учет затрат на производство ведется позаказным методом
-для целей бухгалтерского учета незавершенное производство учитывается по прямым статьям затрат, готовая продукция по фактической производственной себестоимости.
общехозяйственные и коммерческие расходы ежемесячно в полном объеме закрываются на счет "Продажи"



III Учет активов и обязательств, стоимость которых выражена в иностранной валюте

-величина курсовых разниц, образовавшихся по операциям пересчета выраженной в иностранной валюте стоимости активов и обязательств, подлежащих оплате в иностранной валюте, составляет :
доходы 1 910 761.49 руб., расходы 1 106 726.95 руб.;

-величина курсовых разниц, образовавшихся по операциям пересчета выраженной в иностранной валюте стоимости активов и обязательств, подлежащих оплате в рублях, составляет: доходы 372 791, 59 руб., расходы 916 468.85 руб. ;

-величина курсовых разниц, зачисленных на счета бухгалтерского учета, отличных от счета учета финансовых результатов организации, составляет: доходы 93 891.90 руб., расходы 409 239, 61 руб.;

-официальный курс иностранной валюты к рублю, установленный Центральным банком Российской Федерации, на 31.12.2009 составляет: USD-30.2442 руб., EUR-43,3883 руб.

-официальный курс иностранной валюты к рублю, установленный Центральным банком Российской Федерации, на 31.12.2010, составляет USD-30.4769 руб., EUR-40.3331 руб.

IV Учет материально-производственных запасов

Способы оценки материально-производственных запасов применяются по их группам (видам);

МПЗ принимаются к учету по фактической себестоимости приобретения и изготовления. Формирование фактической себестоимости МПЗ определяется в зависимости от способа их поступления:

- приобретение за плату;
- изготовление собственными силами;
- получение в счет имущественного взноса;
- получение по договору дарения или безвозмездно, а также поступление от выбытия основных средств и другого имущества, и выявление излишков при инвентаризации;
- получение по договорам, предусматривающим исполнение обязательств неденежными средствами.

Изменений способов оценки материально-производственных запасов не производилось.

Материально-производственные запасы в текущем периоде в залог не передавались.

V Учет основных средств

Способы оценки объектов основных средств, полученных по договорам, предусматривающим исполнение обязательств (оплату) неденежными средствами:

-Первоначальная стоимость основных средств, полученных по договорам, предусматривающим оплату неденежными средствами, определяется, исходя из стоимости активов, переданных или подлежащих передаче Обществом, увеличенная на сумму дополнительных расходов, связанных с поступлением и доведением основных средств до состояния, пригодного к использованию. Стоимость таких активов устанавливается, исходя из цены, по которой в сравнимых обстоятельствах Общество обычно определяет стоимость аналогичных активов.

Обществом по таким договорам, величина стоимости полученных основных средств устанавливается, исходя из цены, по которой в сравнимых обстоятельствах приобретаются аналогичные основные средства.



О принятых организацией сроках полезного использования объектов основных средств (по основным группам):

-По объектам основных средств, введенным в эксплуатацию, начиная с 01.01.2002г., срок полезного использования формируется на основании «Классификации основных средств, включаемых в амортизационные группы», утвержденной Постановлением Правительства РФ от 01.01.2002 № 1.

-Для основных средств, введенных в эксплуатацию до 01.01.2002, срок полезного использования формируется на основании норм амортизации, установленных Постановлением Совета Министров СССР от 22.10.1990 № 1072 «О единых нормах амортизационных отчислений на полное восстановление основных средств народного хозяйства СССР».

-Для объектов основных средств, не указанных в амортизационных группах, срок полезного использования устанавливается в соответствии с техническими условиями и рекомендациями организаций – изготовителей.

Объекты основных средств, стоимость которых не погашается:

-Не подлежат амортизации объекты основных средств, потребительские свойства которых с течением времени не изменяются (земельный участок инв.№ 60349, земельный участок под промышленную зону 80006 кв.м. инв.№ НПО000534 п.Першино).

Способы начисления амортизационных отчислений по отдельным группам объектов основных средств: в течение отчетного года амортизационные отчисления по объектам основных средств начисляются ежемесячно в размере 1/12 годовой суммы. Амортизация начисляется отдельно по каждому объекту основных средств.

VI События после отчетной даты

Событие после отчетной даты, свидетельствующее о возникших после отчетной даты хозяйственных условиях, в которых организация ведет свою деятельность - продажа собственных акций

- договор купли продажи акций № МЕВ/ЮО-499-2010 от 30.12.2010 на 350840 руб. 3920 шт.
- договор купли продажи акций № ЯАА/ЮО-494-2010 от 30.12.2010 на 298035 руб. 3330 шт.
- договор купли продажи акций № ВГВ/ЮО-495-2010 от 30.12.2010 на 300720 руб. 3360 шт.
- договор купли продажи акций № ЕАН/ЮО-498-2010 от 30.12.2010 на 262235 руб. 2930 шт.
- договор купли продажи акций № ТАИ/ЮО-493-2010 от 30.12.2010 на 537000 руб.6000 шт.

Право собственности на акции переходит к покупателю с момента внесения «Регистратором» в реестр записи о переходе права собственности.

VII Условные факты хозяйственной деятельности

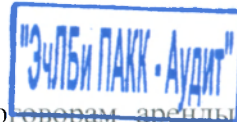
- 1) ОАО НПО «Наука» выступило поручителем (договор поручительства № 1/10 от 02.12.2010 кредитор ООО «Диополус», должник ООО «Технопарк Наука») и обязуется отвечать перед кредитором, как и должник, включая сумму займа, процентов, штрафов, и пени в случае неисполнения или ненадлежащего исполнения должником обязательств по договору займа № 3 36 от 02.12.2010 г. сумма займа 190 000 000 (сто девяносто миллионов) рублей, срок возврата 15.06.2011г., процентная ставка 12 % годовых.

Общество не ожидает возникновения каких-либо существенных обязательств в связи с этим поручительством.

- 2) По делу А11-2094/2010 от 25.08.2010 г.ОАО НПО «Наука» является истцом, а Першинское унитарное муниципальное производственное предприятие ЖКХ-ответчиком. По итогам разбирательства арбитражный суд Владимирской области решил взыскать с ответчика в пользу истца долг, проценты за пользование чужими денежными средствами и госпошлину в сумме 4 343 276 руб.91 коп.

Резервы по условным фактам хозяйственной деятельности Общество не создает.

VIII Доходы организации



Выручка от реализации продукции (товаров, работ, услуг), доходы по договорам аренды признаются в бухгалтерском учете при соблюдении условий, указанных в п. 12 «Положения по бухгалтерскому учету «Доходы организации» ПБУ 9/99»:

- Общество имеет право на получение этой выручки, вытекающее из конкретного договора или подтвержденное иным образом;
- сумма выручки может быть определена;
- имеется уверенность в том, что в результате конкретной операции произойдет увеличение экономических выгод;
- право собственности (владения, пользования и распоряжения) на продукцию (товар) перешло от Общества к покупателю или работа принята заказчиком (услуга оказана);
- расходы, которые произведены или будут произведены в связи с этой операцией, могут быть определены.

Выручка от реализации продукции (работ, услуг) с длительным производственным циклом изготовления отражается в бухгалтерском учете по завершении изготовления продукции (выполнения работ, оказания услуг) в целом.

В случае, если договорами на выполнение работ (оказание услуг) предусмотрено поэтапное принятие заказчиком выполненных работ (оказанных услуг), выручка признается в бухгалтерском учете по мере принятия этапов работ (услуг) заказчиком.

Счет 46 «Выполненные этапы по незавершенным работам» не используется.

Выручка от выполнения работ, оказания услуг (не долгосрочного характера) признается на дату подписания акта приемки - передачи работ (услуг) обеими сторонами, если иное не предусмотрено договором о выполнении работ (оказании услуг), а также требованиями законодательных и нормативных актов.

В отчетном периоде отсутствуют прочие доходы организации, которые в соответствии с правилами бухгалтерского учета не зачисляются на счет прибылей и убытков.

IX Расходы организации

Расходами по обычным видам деятельности являются расходы, связанные с изготовлением продукции и продажей продукции, приобретением и продажей товаров. Такими расходами также считаются расходы, осуществление которых связано с выполнением работ, оказанием услуг.

Общехозяйственные и коммерческие расходы ежемесячно в полном объеме закрываются на счет «Продажи»

В отчетном периоде отсутствуют прочие расходы, которые в соответствии с правилами бухгалтерского учета не зачисляются в отчетном году на счет прибылей и убытков.

Затраты ОАО НПО «Наука» на приобретение электроэнергии в 2010 году составили 66 528 тыс.руб. (16 782 тыс. кВт)

Расходы будущих периодов на 31.12.2010 г. составляют 12 257 тыс.руб. из них : долгосрочные 10 678 тыс.руб., краткосрочные 1 579 тыс.руб.

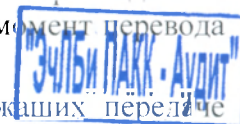
X Учет государственной помощи

В отчетном периоде отсутствуют поступления бюджетных средств.

XI Учет нематериальных активов

Первоначальная стоимость нематериальных активов, полученных по договорам, предусматривающих оплату неденежными средствами, определяется, исходя из стоимости активов переданных или подлежащих передаче Обществом, увеличенной на сумму дополнительных расходов, связанных с поступлением и обеспечением условий для использования нематериального актива в запланированных целях. Стоимость таких активов устанавливается, исходя из цены, по которой в сравнимых обстоятельствах Общество обычно определяет стоимость аналогичных активов.

НИОКР, определяется исходя из балансовой стоимости объектов, сложившейся на момент перевода объекта из состава внеоборотных активов в состав нематериальных активов.



При невозможности установить стоимость активов, переданных или подлежащих передаче Обществом по таким договорам, величина стоимости полученных нематериальных активов устанавливается, исходя из цены, по которой в сравнимых обстоятельствах приобретаются аналогичные нематериальные активы.

Срок полезного использования нематериальных активов определяется в Обществе при принятии объекта к бухгалтерскому учету, исходя из:

- срока действия прав Общества на результат интеллектуальной деятельности или средство индивидуализации и периода контроля над активом;
- ожидаемого срока использования этого объекта, в течение которого организация может получать экономические выгоды (доход).

Стоимость объектов нематериальных активов погашается путем начисления амортизации линейным способом, исходя из первоначальной стоимости нематериальных активов и нормы амортизации, начисленной с учетом срока полезного использования этого объекта.

Срок полезного использования нематериального актива ежегодно (на начало года) проверяется Обществом на необходимость его уточнения. В случае существенного изменения продолжительности периода, в течение которого организация предполагает использовать актив (более чем на 12 месяцев), срок его полезного использования подлежит уточнению при условии, если годовая сумма амортизации такого нематериального актива изменится более чем на 5 %. Возникшие в связи с этим корректировки отражаются в бухгалтерском учете и бухгалтерской отчетности на начало отчетного года как изменения в оценочных значениях.

XII Учет расходов по займам и кредитам

Договор об открытии возобновляемой кредитной линии № 1476 от 24.09.10 ОАО «Сбербанк России» лимит с 24.09.10 по 23.12.2011 50 000 000 руб. (пятьдесят миллионов) рублей, остаток задолженности по договору на 31.12.2010 г. составляет 30 113 803 руб.85 коп. (основной долг 30 000 000 руб., проценты 113 803 руб.85 коп.). Срок погашения кредита 23 марта 2012 г.

Договор о кредитной линии № K2600/09-0305ЛЗ/Д000 от 01.03.2010 ОАО «ТрансКредитБанк» лимит 100 000 000 (сто миллионов) рублей, остаток задолженности по договору на 31.12.2010 г. составляет 684,93 руб. 00 коп. (основной долг 0 руб. проценты 684 руб. 93 коп.). Срок погашения кредита 01 марта 2011 г.

XIII Учет расходов на научно-исследовательские, опытно-конструкторские и технологические работы

Расходы на НИОКР подлежат списанию на расходы по обычным видам деятельности с 1-го числа месяца, следующего за месяцем, в котором было начато фактическое применение полученных результатов для производственных и (или) управленческих нужд Общества. списание производится линейным способом.

Срок списания расходов на НИОКР составляет не более 1-го года.

Сумма незавершенного производства по заказам на НИОКР, финансируемых за счет собственных средств Общества под будущие коммерческие договоры отражена по строке 213 и составляет 6 405 тыс.руб.

XIV Учет расчетов по налогу на прибыль

Условный доход по налогу на прибыль 4 149 509 руб. 38 коп.

Условный расход по налогу на прибыль 50 919 327 руб.93 коп.

XV Учет финансовых вложений



При выбытии финансовых вложений, по которым определяется текущая рыночная стоимость, их стоимость определяется, исходя из последней оценки.

При выбытии актива, принятого к бухгалтерскому учету в качестве финансовых вложений, по которому не определяется текущая рыночная стоимость (кроме вкладов в уставные капиталы других организаций (за исключением акций акционерных обществ), предоставленных другим организациям займов, депозитных вкладов в кредитные организации и дебиторской задолженности, приобретенной на основании уступки права требования), его стоимость определяется исходя из оценки, определяемой одним из следующих способов:

– в случае наличия индивидуальных признаков финансовых вложений - по первоначальной стоимости каждой единицы бухгалтерского учета финансовых вложений;

в случае выбытия однотипных финансовых вложений с отсутствием признаков индивидуализации – по первоначальной стоимости первых по времени приобретения финансовых вложений (способ ФИФО).

Стоимость и виды выбывших ценных бумаг и иных финансовых вложений, переданных другим организациям или лицам (кроме продажи) - 16 277 000 руб.:

Информация о долгосрочных финансовых вложениях:

Наименование организации	Вид вложения	Количество, шт.	Сумма, руб.
ОАО «АВИАПРОМ»	Акции	1359	1 359
ЗАО «Хамильтон Стандарт-Наука»	Акции	126704	50 111 188
ООО «Наука и Право»	Паи		1 000
ОАО «Ямское поле»	Акции	23450	4 690
ИТОГО			50 118 237

XVI Информация об участии в совместной деятельности

Общество не принимает участия в совместной деятельности

XVII Информация по прекращаемой деятельности

Внеочередным общим собранием акционеров: 30 ноября 2009 г. (протокол № 30 от 30.11.2009 г.) принято решение о реорганизации Открытого акционерного общества Научно-производственное объединение «Наука» в форме выделения Открытого акционерного общества «Ямское поле».

Разделительный баланс Открытого акционерного общества Научно-производственное объединение «Наука» составлен на 30.06.2009 г. в целях реорганизации Открытого акционерного общества Научно-производственное объединение «Наука» в форме выделения Открытого акционерного общества «Ямское поле».

По настоящему Разделительному балансу Открытое акционерное общество Научно-производственное объединение «Наука» в соответствии с решением о реорганизации, руководствуясь статьями 58, 59 Гражданского кодекса РФ, передает, а Открытое акционерное общество «Ямское поле» принимает активы и пассивы реорганизуемого общества, а также права и обязанности последнего в объеме в соответствии с Разделительным балансом Открытого акционерного общества Научно-производственное объединение «Наука», связанные с арендной деятельностью.

ОАО НПО «Наука» передало активы и пассивы, права и обязанности, связанные с арендной деятельностью в соответствии с Уточненным Разделительным балансом. Стоимость активов и обязательств организации, выбывших в рамках прекращения деятельности 143 120 109 руб.01 коп..



XVIII Информация о связанных сторонах

Состав (фамилии и должности) членов исполнительных и контрольных органов организации:

На годовом Общем собрании акционеров ОАО НПО «Наука» был избран следующий состав членов Совета директоров Общества (протокол № 31 от 04.06.10 г.)

№	Ф.И.О. члена Совета директоров	Краткие биографические данные членов Совета директоров	Сведения о владении акциями, % от уставного капитала
1	Бялошицкий Олег Анатольевич	Родился в 1963 году. Образование высшее. С 2003 по 2007 гг. заместитель председателя правления, директор филиала «ВЭБ-инвест банк». С 2007 по 2008 гг. заместитель генерального директора ОАО «КИТ Финанс Инвестиционный банк». С 2008 года по настоящее время генеральный директор ООО «КИТ Финанс Пенсионный администратор».	доли участия в уставном капитале эмитента/обыкновенных акций не имеет
2	Бейрит Константин Александрович	Родился в 1967 г. Образование высшее. С 2005 года по настоящее время - Заместитель Генерального директора ЗАО «Русские Фонды». Председатель Совета директоров ОАО НПО Наука	Доли участия в уставном капитале/обыкновенных акций не имеет
3	Воронин Георгий Валентинович	Родился в 1965г. Образование высшее. В период с 1996 по 2003 год директор по маркетингу и коммерции ОАО НПО «Наука». С 2003 по 2005 г. - Главный контролер-начальник ОТК. С 2005 по настоящее время Генеральный директор ОАО «Рыбинская судостроительная верфь». С 2009 года по настоящее время советник генерального директора ОАО НПО «Наука» по коммерческим вопросам.	0,002
4	Мазин Леонид Борисович	Родился в 1940 г. Образование высшее. С 1994 г. по 2006 г - Генеральный директор ЗАО «Хампльтон Стандарт-Наука». С 2007 года по настоящее время - Директор по стратегическому развитию ЗАО «Хампльтон Стандарт-Наука». С 2008 года по настоящее время - Генеральный директор ООО «ХС-Наука».	0,01
5	Татуев Андрей Иванович	Родился в 1967 г. Образование высшее. С 1998 года по 2005 год Вице-президент ОАО НПО «Наука». С 2005 по 2007 год Генеральный директор ООО «Технопарк Наука». Генеральный директор ООО УК «ОФК»	1,75
6	Фешин Геннадий Анатольевич	Родился в 1956 г. Образование высшее. С 2004 г. по 2008 г. - Заместитель начальника отдела авиационной и морской деятельности Департамента оборонно-промышленного комплекса Министерства промышленности и энергетики РФ. С 2008 г. по настоящее время - Начальник отдела инвестиций и корпоративного управления Департамента авиационной промышленности Министерства промышленности и торговли РФ.	Доли участия в уставном капитале/обыкновенных акций не имеет
7	Якименко Александр Андреевич	Родился в 1952г. Образование высшее. В период с 1997 по 1999 года Член Совета директоров ОАО НПО «Наука». С 2003 года по октябрь 2005 года Директор по развитию ОАО НПО «Наука». С 2005 по 2007 год Зам.директора по развитию ООО «Технопарк Наука». С 2007- 18.06.2008 г. Генеральный директор ООО «Технопарк Наука». В настоящее время член Совета директоров ОАО НПО «Наука».	0,189

Лицо, исполняющее функции единоличного исполнительного органа Общества:

Меркулов Евгений Владиславович. Родился в 1965 г. Образование высшее. С 2002 по 2005 год - Заместитель генерального директора ООО «Наука-Связь». С 2005 по 2006 год - Начальник департамента государственного заказа Тверской области. С 2006 года по настоящее время - Генеральный директор ОАО НПО «Наука».

В коллегиальный исполнительный орган Общества (Правление) избраны следующие члены Правления (все должности, занимаемые последние 5 лет, в т.ч. по совместительству):

№	Ф.И.О. члена коллегиального исполнительного органа	Краткие биографические данные членов коллегиального исполнительного органа	Сведения о владении акциями. % от уставного капитала
1	Колесников Сергей Николаевич	Родился в 1961 г. Образование высшее. В период с 1978 по 2005 гг. – служба в вооруженных силах РФ. С 2005 по 2007 гг. – Главный инженер ЗАО «Трейд Ко». С 2007-2008 гг. Генеральный директор ЗАО «Першинское литье». С 2008 по настоящее время Директор Першинского Филиала ОАО НПО «Наука»	Доли участия в уставном капитале/обыкновенных акций не имеет
2	Кудерко Дмитрий Александрович	Родился в 1965 г. Образование высшее. В период с 1993 по 2006 гг. – Начальник бригады ФГУП РСК «Миг». С 2006 по 2009 гг. – Главный конструктор ОАО НПО «Наука». С 2009 г по настоящее время – Заместитель генерального директора ОАО НПО «Наука» – Главный конструктор.	Доли участия в уставном капитале/обыкновенных акций не имеет
3	Меркулов Евгений Владиславович	Родился в 1965 г. Образование высшее. С 2002-2005 гг. – Заместитель генерального директора ООО «Наука-Связь». 2005-2006 гг. – Начальник департамента государственного заказа Тверской области. С 2006 г. по настоящее время – Генеральный директор ОАО НПО «Наука».	0,63
4	Семененко Марина Валерьевна	Родилась в 1973 г. Образование высшее. В период с 2004 по 2005 гг. – Директор департамента экономики и финансов. Начальник Управления экономики и финансов ЗАО «АгроГард». С 2005-2006 гг. – Начальник Финансово-экономического управления Финансово-инвестиционного департамента ЗАО «АгроГард». С 2006-2007 гг. – Заместитель генерального директора – Директор по экономике и финансам ООО «Агропромышленный комплекс «Агросонова». С 2007-2008 гг. – Директор департамента экономики и финансов ЗАО «АгроГард». С 2008-2009 гг. – Финансовый директор ОАО НПО «Наука». С 2009 г. по настоящее время- Заместитель генерального директора - Директор по экономике и финансам ОАО НПО «Наука».	Доли участия в уставном капитале/обыкновенных акций не имеет
5	Царьков Игорь Александрович	Родился в 1981 г. Образование высшее. В период с 2005 по 2007 гг. – Инженер-конструктор ООО «НИК». С 2007 по 2009 гг. – Главный технолог-начальник технологического отдела ОАО НПО «Наука». С 2009 г. по настоящее время – Заместитель генерального директора – руководитель инжинирингового центра ОАО НПО «Наука».	Доли участия в уставном капитале/обыкновенных акций не имеет
6	Шановалов Вячеслав Анагольевич	Родился в 1946г. Образование высшее. С 2001 по 2005 гг. Президент ОАО НПО «Наука». С 2005 по 2006 гг. - Генеральный директор ОАО НПО «Наука». С 2006 г. по настоящее время – Первый заместитель генерального директора ОАО НПО «Наука».	Доли участия в уставном капитале/обыкновенных акций не имеет
7	Шудренко Светлана Александровна	Родилась в 1972 г. Образование высшее. В период с 1999 по 2008 гг. - Начальник юридического отдела ОАО НПО «Наука». С	Доли участия в уставном капитале/обыкновенных акций не имеет

		организационно-правового управления ОАО НПО «Наука».	
8	Дроганов Александр Евгеньевич	Родился в 1973 г. Образование высшее. С 2002 г. по 2006 г. – Начальник отделения № 1 цеха № 42 ОАО «Машиностроительный завод». С 2006 г. по 2007 г. – Заместитель начальника цеха № 42 ОАО «Машиностроительный завод». С 2007 г. по 2008 г. – Ведущий инженер ЗАО «ТВЭЛ-Инвест». С 2008 г. по 2009 г. – Заместитель начальника цеха ОАО НПО «Наука». С 2009 г. по 2010 г. – Заместитель директора по производству по 2ой территории ОАО НПО «Наука». С 2010 г. по настоящее время – Директор по производству ОАО НПО «Наука».	Доли участия в уставном капитале/обыкновенных акций не имеет
9	Москвина Елена Сергеевна	Родилась в 1979 г. Образование высшее. С 2002 г. по 2007 г. – Инженер-конструктор 2 категории ОАО НПО «Наука». С 2007 г. по 2008 г. – Социальный психолог ОАО НПО «Наука». С 2008 г. по 2009 г. – Начальник отдела по работе с персоналом ОАО НПО «Наука». С 2009 г. по 2009 г. – Исполняющая обязанности директора по персоналу ОАО НПО «Наука». С 2009 г. по настоящее время – Директор по персоналу ОАО НПО «Наука».	Доли участия в уставном капитале/обыкновенных акций не имеет
10	Исаков Рустам Зулимханович	Родился в 1969 г. Образование высшее. С 2005 г. по 2006 г. – Начальник коммерческого отдела ОАО «Внуковский авиаремонтный завод № 400». С 2006 г. по 2010 г. – Коммерческий директор ОАО «Внуковский авиаремонтный завод № 400». С 2010 г. по настоящее время – Коммерческий директор ОАО НПО «Наука».	Доли участия в уставном капитале/обыкновенных акций не имеет



Председателем Правления по должности является Генеральный директор Общества.

Список аффилированных лиц по состоянию на 31 декабря 2010 г.

№	Наименование	% УК
1	Бейрит Константин Александрович	-
2	Бялошицкий Олег Анатольевич	-
3	Воронин Георгий Валентинович	0.002%
4	Дроганов Александр Евгеньевич	-
5	Исаков Рустам Зулимханович	-
6	Колесников Сергей Николаевич	-
7	Кудерко Дмитрий Александрович	-
8	Мазин Леонид Борисович	0,01%
9	Меркулов Евгений Владиславович	0,63%
10	Москвина Елена Сергеевна	-
11	Семененко Марина Валерьевна	-
12	Татуев Андрей Иванович	1,75%
13	Царьков Игорь Александрович	-
14	Фешин Геннадий Анатольевич	-
15	Шаповалов Вячеслав Анатольевич	-
16	Шудренко Светлана Александровна	-
17	Якименко Александр Андреевич	0,189%
18	Общество с ограниченной ответственностью «Наука и Право»	-
19	Закрытое акционерное общество «Хамильтон Стандарт-Наука»	-
20	Закрытое акционерное общество «Русские Фонды».	63,725%

Перечень сделок, совершенных Обществом в 2010 году, одобренных Советом директоров:



1. Сделок, признаваемых в соответствии с главой X Федерального закона «Об акционерных обществах» крупными сделками в 2010 г. не совершалось.
2. Сделок, признаваемых в соответствии с главой XI федерального закона «Об акционерных обществах» сделками, в совершении которых имелаась заинтересованность в 2010 г. не совершалось.
3. Совет директоров ОАО НПО «Наука» одобрил заключение следующих сделок:
 - 3.1. Кредитный договор с Акционерным коммерческим Сберегательным банком РФ (ОАО) Марьиноороцинским отделением Московского банка Сбербанка России на следующих условиях:
 - Режим – возобновляемая кредитная линия;
 - Целевое назначение – для пополнения оборотных средств;
 - Лимит кредитной линии – 50 000 000.00 рублей;
 - Срок кредитования – 18 месяцев;
 - Процентная ставка – 9,5 % годовых;
 - Порядок уплаты процентов – ежемесячно, не позднее 20 числа каждого календарного месяца и на дату окончательного погашения кредита, указанную в кредитном договоре;
 - Режим выборки кредитных средств – свободный режим перечисления;
 - Установить следующий график снижения размера ссудной задолженности:

Период действия лимита	Сумма лимита
С начала 1 месяца кредитования до конца 15-го месяца кредитования	50 000 00 рублей
С начала 16 месяца кредитования до конца 16-го месяца кредитования	40 000 00 рублей
С начала 17 месяца кредитования до конца 17-го месяца кредитования	30 000 000 рублей
С начала 18 месяца кредитования до конца 18-го месяца кредитования	20 000 000 рублей

- Плата за открытие кредитной линии – 1,5% от суммы лимита кредитной линии;
- Порядок внесения платы за открытие кредитной линии – единовременно, до первой выдачи кредита, но не позднее 10 календарных дней с даты подписания кредитного договора;
- Плата за пользование лимитом кредитной линии – 2,0% годовых от свободного остатка лимита кредитной линии;
- Порядок внесения платы за пользование лимитом кредитной линии –

одновременно с уплатой процентов и на дату окончательного погашения кредита, указанную в кредитном договоре:



- Неустойка -- при несвоевременном перечислении платежа в погашение кредита, или уплату процентов, или Комиссионных платежей Заемщик уплачивает Кредитору неустойку в размере двойной процентной ставки по Договору от суммы просроченного платежа за каждый день просрочки в период с даты возникновения просроченной задолженности (не включая эту дату) по дату полного погашения просроченной задолженности (включительно);
 - Право Банка на досрочное взыскание задолженности в случае:
 - нарушения залогодателем условий договора залога в части непредставления банку предмета залога для проверки;
 - несоблюдения ОАО НПО «Наука» в течение срока действия Кредитного договора соотношения ДОЛГ/ЕВИТДА на уровне не более 4 (Четырех) ежеквартально.
 - несоблюдение ежемесячного поступления выручки на расчетный счет ОАО НПО «Наука», открытый в Марьинорощинском отделении Московского банка Сбербанка России ОАО в период кредитования в сумме не менее 20 000 000.00 рублей.
- 3.2 Договор залога оборудования, указанного в приложении № 1 к протоколу, в качестве обеспечения исполнения обязательств по Кредитному договору с Акционерным коммерческим Сберегательным банком РФ (ОАО) Марьинорощинским отделением Московского банка Сбербанка России ОАО.
- 3.3. Соглашение о внесудебном порядке обращения взыскания на имущество, переданное в залог с Акционерным коммерческим Сберегательным банком РФ (ОАО) Марьинорощинским отделением Московского банка Сбербанка России ОАО.
- 3.4. Договор поручительства за ООО «Технопарк Наука» по договору займа на сумму 190 миллионов рублей под 12 процентов годовых сроком до 15.06.2011 г. на следующих условиях: объем ответственности -- в том же объеме, что и Должник, включая сумму займа, проценты, штрафы, пени. Срок договора -- до 15.06.2011 г.
- 3.5. О продаже собственных акций на следующих условиях:
- определить стоимость одной акции ОАО НПО «Наука» в размере 89.50 руб;
 - осуществить реализацию собственных акций ОАО НПО «Наука» до конца 2010 г.

Отчет по выплате объявленных (начисленных) дивидендов по акциям Общества


В соответствии с решением годового Общего собрания акционеров ОАО НПО «Наука» (протокол № 31 от 06.06.10 г.) по итогам деятельности в 2009 году начислено дивидендов **11 789 500** руб., выплачено в 2010 году **11 765 550** рублей (по 1 руб. на одну обыкновенную именную акцию).



Сведения об общем размере вознаграждения (компенсации расходов) лица, занимающего должность единоличного исполнительного органа общества, членов коллегиального исполнительного органа, членов совета директоров общества, выплаченного за отчетный год

Единоличный исполнительный орган - начислено **4 476 039** руб., выплачено **3 894 154** руб.
Совет директоров - начислено **58 500 000** руб., выплачено **50 895 000** руб.
Членам Правления - начислено **33 109 806** руб., выплачено **28 805 531** руб.

Основные показатели деятельности за 2010 год



Валюта баланса на 01.01.11 составила **1 348 465** тыс. руб., на 01.01.10 – **1 326 666** тыс. руб. Темп прироста валюты баланса в 2010 году по сравнению с 2009 годом составил **1,6 %**.

Выручка предприятия в 2010 году составила **1 335 454** тыс. руб., в 2009 году – **1 348 391** тыс. руб. Темп снижения выручки предприятия составил **0,9 %**.

Чистая прибыль предприятия в 2010 году составила **182 003** тыс. руб., в 2009 году – **297 266** тыс. руб. Темп снижения чистой прибыли по годам составил **38,8 %**.

При эффективной работе предприятия соотношение прироста валюты баланса, выручки от реализации продукции, чистой прибыли выражается в следующем соотношении:

Δ Валюта баланса < Δ Выручка < Δ Чистая прибыль

По результатам работы в 2010 году у Общества данное соотношение сложилось следующим образом:

1,6% > -0,9% > -38,8%

Данное неравенство свидетельствует о росте имущественного состояния Общества на 1,6% при снижении выручки и прибыли на 0,9% и 38,8% соответственно. Объяснение причин такого неравенства содержится в нижеприведенном анализе показателей.

Анализ отчета прибылей и убытков

Формирование чистой прибыли предприятия в 2010 году и сравнительный анализ с 2009 годом представлен в Таблице 1.


Таблица 1

Наименование статей	2010	2009	Отклонение	
			руб.	%
Выручка от реализации продукции, работ, услуг	1 335 454	1 348 391	(12 937)	-0,96
Себестоимость проданных товаров, работ, услуг	(812 606)	(705 559)	(107 047)	15,17
Коммерческие расходы	(13 134)	(11 442)	(1 692)	14,79
Управленческие расходы	(251 978)	(224 572)	(27 406)	12,2
Прибыль от продаж	257 736	406 818	(149 082)	-36,65
Прочие доходы	12 864	22 540	(9 676)	-42,93
Прочие расходы	(36 751)	(51 146)	(14 395)	-28,14
Прибыль до налогообложения	233 849	378 212	(144 363)	-38,17
Отложенные налоговые активы	2 566	1 203	1 363	113,30
Отложенные налоговые обязательства	(8 922)	(12 373)	(3 451)	-27,89
Текущий налог на прибыль	(44 479)	(67 397)	(22 918)	34
Налоговые санкции, налог прошлых лет	(1 011)	(2 379)	(1 368)	57,50
Чистая прибыль	182 003	297 266	(115 263)	-38,77

Из таблицы 3 следует, что прибыль от продаж в 2010 году уменьшилась по сравнению с 2009 годом на **149 082** тыс. рублей или на **36,65 %**. Рост себестоимости продаж произошел за счет увеличения производственной себестоимости на **107 047** тыс. руб. или на **15,17 %**, увеличения управленческих расходов на **27 406** тыс. руб. или на **12,2 %**. Коммерческие расходы в 2010 году в сравнении с 2009 годом увеличились на **1 692** тыс. руб., или на **14,79 %**. В результате изменения данных показателей прибыль до налогообложения в отчетном году уменьшилась на **144 363** тыс. руб. или на **38,17 %**.

отчетного года, подлежащая распределению, составляет **182 003** тыс. рублей.

Базовая прибыль на одну акцию в 2010 году составила **15,44** руб., базовая прибыль в 2009 году составила **25,21** руб.



Основной причиной снижения выручки предприятия и чистой прибыли явилась реорганизация Общества в 2010 году путем выделения арендной деятельности в отдельное юридическое лицо. Чистая прибыль уменьшилась большими темпами, чем выручка в связи с тем, что выделенная арендная деятельность являлась более рентабельной, чем авиационная деятельность.

Структура выручки от реализации продукции, работ, услуг без НДС за 2010 и 2009 гг.

Структура выручки от реализации продукции, работ, услуг без НДС за 2010 и 2009 гг. представлена в таблице 2

Таблица 2

Наименование	2010 год		2009 год		Отклонение	
	Сумма, тыс. руб.	%	Сумма, тыс. руб.	%	Сумма, тыс. руб.	%
Авиационное производство и оказание услуг	1 241 122	92,9%	1 102 034	81,7%	139 088	12,6%
Арендная деятельность	39 743	3%	217 084	16,1%	-177 341	-81,7%
Продукция общетехнического назначения (Першино)	7 459	0,6%	8 358	0,6%	-899	-10,8%
Услуги вспомогательного производства и прочие услуги	47 130	3,5%	20 915	1,6%	26 215	125,3%
Итого	1 335 454	100%	1 348 391	100%	-12 937	-0,9%

Рост выручки от реализации продукции авиационного производства составил 12,6%, что обусловлено увеличением объемов продаж и ростом цен на продукцию. Снижение выручки от арендной деятельности на 81,7% связано с проведением реорганизации путем выделения и передачей данного вида деятельности в ОАО «Ямское поле» с 03.03.2010 года. Снижение выручки от реализации продукции пожарного и общетехнического назначения на 10,8% обусловлено снижением спроса на данный вид продукции. Рост выручки от реализации услуг вспомогательного производства на 125,3% объясняется увеличением объемов реализации услуг (тепло, вода, газ, электроэнергия) новому контрагенту ОАО «Ямское поле», а также ростом тарифов на мазут, электроэнергию, воду.

Анализ себестоимости реализованной продукции (РП) в 2010 году по сравнению с 2009 годом

Анализ себестоимости реализованной продукции и услуг (РП) в 2010 году по сравнению с 2009 годом показывает, что на 1 рубль реализованной продукции в 2010 году произведено затрат на 11 копеек больше, чем в 2009 году (таблица 3) в связи с уменьшением выручки от реализации по арендной деятельности.

Таблица 3

Наименование	2010 год		2009 год		Отклонение	
	Сумма, тыс. руб.	На 1 руб. РП, руб.	Сумма, тыс. руб.	На 1 руб. РП, руб.	Сумма, тыс. руб.	На 1 руб. РП, руб.
Материальные затраты	214 695	0,16	174 649	0,13	40 046	0,03
Оплата труда	454 354	0,34	420 824	0,31	33 530	0,03
Отчисления на социальные нужды	54 669	0,04	110 256	0,08	-55 587	-0,04
Амортизация основных средств	31 640	0,02	22 497	0,02	9 143	-
Прочие затраты	322 361	0,24	213 347	0,16	109 014	0,08
Итого	1 077 718	0,81	941 573	0,70	136 145	0,11

Материальные затраты, оплата труда и прочие расходы на 1 рубль реализованной продукции увеличились, отчисления на социальные нужды уменьшились. Рост оплаты труда в абсолютном и

Анализ статей баланса предприятия

Структура активов Общества по состоянию на 01.01.2011 изменилась в сторону увеличения доли оборотных активов в валюте баланса и уменьшения доли внеоборотных активов. Внеоборотные активы с **28,5%** на 01.01.2010 уменьшились до **26,2%** на 01.01.2011, оборотные активы с **71,5%** на 01.01.2011 увеличились до **73,8%**.

Анализ балансовой и остаточной стоимости основных средств за 2010 год (табл. 4) показывает, что в 2010 году произошло снижение как балансовой, так и остаточной стоимости основных средств на 60 647 тыс. руб. и на 38 788 тыс. руб. соответственно. В результате реорганизации в форме выделения Общество передало здания и сооружения и другие виды основных средств в ОАО «Ямское поле».

Таблица 4

Группа основных средств	Данные на 01.01.10, тыс. руб.			Данные на 01.01.11, тыс. руб.		
	Балансовая стоимость	Амортизация	Остаточная стоимость	Балансовая стоимость	Амортизация	Остаточная стоимость
Здания	297 609	138 523	159 086	237 001	102 008	134 993
Сооружения и передаточные устройства	32 191	22 265	9 926	27 140	17 716	9 424
Машины и оборудование	202 183	85 777	116 406	203 021	102 990	100 031
Транспортные средства	9 457	4 135	5 322	11 059	5 128	5 931
Производственный и хозяйственный инвентарь	5 925	2 634	3 291	7 984	3 202	4 782
Другие виды основных средств	23 967	20 162	3 805	25 379	20 593	4 786
Земельные участки	1 076		1 076	177	-	177
ИТОГО	572 408	273 496	298 912	511 761	251 637	260 124

Анализ изменения запасов

Запасы предприятия на конец отчетного года увеличились на **153 942** тыс. руб. или **30,1%**, в т.ч. за счет роста:

- складских запасов сырья, материалов и покупных комплектующих, полуфабрикатов производства Першинского филиала и межзаводской кооперации, заготовок заготовительного производства на **79 000** тыс. руб. или **14,4%**;
- затрат в незавершенном производстве на **28 488** тыс. руб. или **51,4%**;
- готовой продукции на **53 408** тыс. руб. или **53,6%**

В 2010 году произошло перераспределение запасов в сторону увеличения запасов материалов и за счет этого уменьшения запасов незавершенного производства. Порядок учета складских запасов изменен за счет учета по данной статье комплектующих собственного и стороннего производства по новому порядку ведения производственного учета. На долю увеличения запасов за счет производственных полуфабрикатов приходится 61 767 тыс. руб.



Таблица 5

Наименование показателя	2010	2009	Отклонение	
			дни	%
Период оборота сырья и материалов, дн.	119	82	37	45,1%
Период оборота незавершенного производства, дн.	75	49	26	53%
Период оборота готовой продукции, дн.	49	35	14	40%

В 2010 году наблюдается увеличение периода оборачиваемости запасов сырья и материалов на **37** дней или **45,1%**, незавершенного производства на **26** дней или **53%**, готовой продукции на **14** дней или **40%**.

В дальнейшем для снижения периода оборачиваемости основных видов запасов Общество планирует внедрить систему нормативов запасов готовой продукции, а также осуществить реализацию/утилизацию устаревших изделий.

Анализ дебиторской задолженности

Анализ дебиторской задолженности приведен в таблице 6

Таблица 6

Показатели	На 01.01.11	На 01.01.10	Отклонение	
			тыс. руб.	%
Авиационная деятельность	100 981	134 756	-33 775	-25%
Аренда недвижимости	14 041	12 039	2 002	17%
НДС с авансов	45 674	46 108	-434	-1%
Аванс поставщикам услуг	34 445	26 539	7 906	30%
Аванс поставщикам ТМЦ	19 760	25 743	-5 983	23%
Аванс поставщикам основных средств	30 368	22 708	7 660	34%
Аванс по МЗК	6 460	2 077	4 383	211%
Прочие дебиторы	26 725	4 452	22 273	500%
Итого	278 454	274 422	4 032	1,5%

Увеличение дебиторской задолженности на 01.01.2011 по сравнению с 01.01.2010 произошло на **4 032** тыс. руб. или на **1,5%**, в т.ч. задолженность по продукции авиационного назначения уменьшилась на **33 775** тыс. руб. или на **25%**;

Коэффициент оборачиваемости дебиторской задолженности в целом в сравнении с 2010 годом уменьшился с **5,4** до **4,8**. Период погашения дебиторской задолженности в 2010 году увеличился и составил **74** дня против **68** дней в 2009 году.

Анализ кредиторской задолженности

Анализ кредиторской задолженности приведен в таблице 7

Таблица 7

Показатели	На 01.01.11	На 01.01.10	Отклонение	
			тыс.руб.	%
Поставщики ТМЦ	3 051	3 351	-300	-9%
Поставщики услуг	13 485	11 217	2 268	20%
Поставщики по МЗК	10 132	2 742	7 390	270%
Задолженность по оплате труда	20 181	21 820	-1 639	-8%
Задолженность по налогам и сборам	51 420	54 127	-2 707	-5%
Задолженность перед внебюджетными фондами	5 764	4 743	-48 363	-89%
Авансы покупателей авиационной деятельности	307 687	309 006	-1 319	-0,4%

Прочие кредиторы	10 233	5 104	5 129
Итого	422 447	427 843	-5 396



Уменьшение кредиторской задолженности на 01.01.2011 по сравнению с 01.01.2010 составило **5 396** тыс. руб. или **1,3%**, в т. ч.:

- задолженность по налогам и сборам уменьшилась на **2 707** тыс. руб. или **5%**;
- задолженность поставщикам ТМЦ уменьшилась на **300** тыс.руб. или **9%**
- авансы покупателей по авиации уменьшились на **1 319** тыс. руб. или **0,4%**;
- задолженность по оплате труда уменьшилась на **1 639** тыс. руб. или **8%**;
- задолженность поставщикам услуг увеличилась на **2 268** тыс. руб. или **20%**.

Коэффициент оборачиваемости кредиторской задолженности в сравнении с 2009 годом увеличился с **2,4** до **3,1**. Период погашения кредиторской задолженности в 2010 году уменьшился и составил **115** дней против **155** дней в 2009 году.

Превышение периода оборачиваемости кредиторской задолженности над дебиторской в 1,6 раза (115 дн./ 74 дн.) свидетельствует о том, что предприятие привлекает в оборот значительно больше средств в виде товарных кредитов, чем временно отвлекает из оборота.


Анализ показателей ликвидности и финансовой устойчивости

Таблица 8

Наименование показателя	2010	2009	Норматив	Значение
Коэффициент абсолютной ликвидности	0,32	0,28	> 0,1	показывает сколько текущих обязательств может погасить Общество
Коэффициент текущей ликвидности	2,3	2,2	1,0-2,0	показывает отношение всех оборотных активов к текущим обязательствам
Коэффициент автономии	0,64	0,66	> 0,5	коэффициент финансовой независимости
Коэффициент финансовой устойчивости	0,68	0,68	> 0,5	показывает отношение долгосрочных источников финансирования ко всему капиталу
Коэффициент финансовой активности (соотношения собственного и заемного капитала)	0,57	0,34	< 1	показывает сколько на рубль собственного капитала привлекается заемных средств

Значения коэффициентов ликвидности и финансовой устойчивости показывают, что по результатам деятельности в 2010 году с учетом проведенной реорганизации предприятие явилось платежеспособным и финансово устойчивым.

Чистые активы предприятия
Расчет чистых активов приведен в таблице 9



Наименование показателя	Код строки бухгалтерского баланса	На начало отчетного года	На конец отчетного периода
I. Активы			
1. Нематериальные активы	110	1 808	2 080
2. Основные средства	120	298 912	260 124
3. Незавершенное строительство	130	53 553	23 435
4. Доходные вложения в материальные ценности	135	-	-
5. Долгосрочные и краткосрочные финансовые вложения <1>	140+250-252	123 475	50 118
6. Прочие внеоборотные активы <2>	150	13 143	16 598
7. Запасы	210	553 177	707 119
8. Налог на добавленную стоимость по приобретенным ценностям	220	817	281
9. Дебиторская задолженность <3>	230+240-244	274 422	278 454
10. Денежные средства	260	7 359	9 871
11. Прочие оборотные активы	270	-	386
Итого активы, принимаемые к расчету (сумма данных пунктов 12. 1-11)		1 326 666	1348 465
II. Пассивы			
13. Долгосрочные обязательства по займам и кредитам	510	-	30 114
14. Прочие долгосрочные обязательства <4>, <5>	520	26 861	35 784
15. Краткосрочные обязательства по займам и кредитам	610	-	1
16. Кредиторская задолженность	620	427 843	422 447
17. Задолженность участникам (учредителям) по выплате доходов	630	2 395	1 953
18. Резервы предстоящих расходов	650	-	-
19. Прочие краткосрочные обязательства <5>	660	-	-
Итого пассивы, принимаемые к расчету (сумма данных пунктов 13-19)		457 099	490 298
Стоимость чистых активов акционерного общества (итого активы, принимаемые к расчету (стр. 12), минус итог пассивы, принимаемые к расчету (стр. 20))		869 567	858 167

Величина чистых активов Общества на 01.01.2011 года уменьшилась на **11 400** тыс. руб. или **1,3%** и составила **858 167** тыс. руб. Сокращение этого показателя происходило на фоне снижения таких показателей как долгосрочные и краткосрочные финансовые вложения, основные средства, незавершенное строительство (в результате проведенной реорганизации) и на фоне увеличения долгосрочных обязательств по займам и кредитам.

Анализ рентабельности

Анализ рентабельности предприятия показан в таблице 10

Таблица 10

Наименование показателя	2010 год	2009 год	Отклонение	
			тыс. руб.	%
Выручка от реализации, тыс. руб.	1 335 454	1 348 391	-12 937	-0,9%
Собственный капитал, тыс. руб.	863 868	735 456	128 412	17%
Чистая прибыль, тыс. руб.	182 003	297 266	-115 263	-38,8%
Рентабельность продаж по чистой прибыли	13,63	22,05		-8,42%
Рентабельность собственного капитала	21,07	40,42		-19,35%

Рентабельность продаж по чистой прибыли в 2010 году составила **13,63%**, в 2009 – **22,05%**. Снижение рентабельности продаж составляет **8,42%** за счет снижения чистой прибыли темпами большими, чем снижение выручки. Рентабельность собственного капитала в 2010 году составила **21,07%**, в 2009 – **40,42%**, за счет уменьшения чистой прибыли предприятия и роста показателя собственного капитала.

Использование нераспределенной прибыли в 2010 году



На 01.01.10 остаток нераспределенной прибыли составил **749 308** тыс. руб., на 01.01.11 нераспределенная прибыль увеличилась на **48 534** тыс. руб. или **6%** и составила **797 842** тыс. руб. На изменение нераспределенной прибыли в том числе повлияли:

- уменьшение нераспределенной прибыли (реорганизация в форме выделения и передача нераспределенной прибыли в ОАО «Ямское поле») – **63 320** тыс. руб.;
- уменьшение добавочного капитала (списание ранее произведенной переоценки по основным средствам, выбывшим в 2010 году) – **119** тыс.руб.
- размер чистой прибыли отчетного года – **182 003** тыс. руб.
- выплата дивидендов за 2009 год – **11 790** тыс. руб.
- выплата вознаграждения членам Совета директоров – **58 500** тыс. руб.

Перспективы развития Общества в 2011 году

Программой развития производства ОАО НПО «Наука» в 2011 году предусматриваются следующие основные направления:

1. Работа по основным темам НИОКР: «МС-21», «ИЛ-476», «АН-70», «АН-148», «Посланник» и другим. Регистрация и организация работы Представительства ОАО НПО «Наука» в Украине по темам ГП «Антонов»
2. Разработка Бизнес-плана Общества до 2021 года, подготовка к получению инвестиционного кредита на инвестиционную программу, к участию в государственных программах субсидий и дотаций Внедрение в производство программ: Achieving Competitive Excellence (Достижение конкурентного превосходства) и Lean Program (Бережливое производство);
3. Начало реализации проекта «Строительство серийного завода в ПФ»Проведение сертификации ЦЗЛ по стандартам AP МАК и увеличение доходов от привлечения внешних заказов по специализации лаборатории;
4. Подготовка и проведение сертификации Общества по стандарту ISO 9001-2008 года
5. Подготовка к сертификации в соответствии с требованиями AP-21 Руководства 21.2D, AS/EN-9100, ФАП-145 с учетом результатов самооценки
6. Разработка и начало реализации программы послепродажного обслуживания
7. Создание системы мониторинга и участие в тендерах по госзакупкам и тендерам по тематике Общества
8. Начало реализации проекта «Внедрение инструментов LEAN»
9. Создание и организация работы собственного учебного центра по подготовке кадров с разработкой программы адаптации и управления передачей накопленного опыта
10. Разработка Положения о кадровом резерве Общества

Принимая во внимание вышесказанное, можно сделать вывод о том, что по результатам 2010 года с учетом реорганизации бизнеса путем выделения арендной деятельности в отдельное юридическое лицо:

- предприятие остается финансово устойчивым, рентабельным и конкурентоспособным в своем сегменте рынка.
- Общество имеет достаточный потенциал для осуществления инвестиционных программ, связанных с дальнейшим развитием авиационного бизнеса.

Генеральный директор

Главный бухгалтер



Меркулов Е.В.

Комолова С.И.

[Large handwritten signature in blue ink]





Прошнуровано, пронумеровано и
скреплено печатью 38 / Пятница 6 ноября листов

Кл. и.
(Кроссива)

